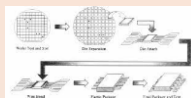
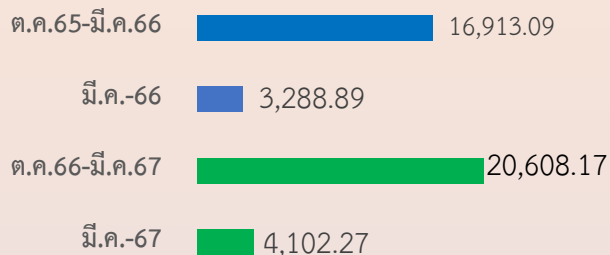


มูลค่าการค้านำเข้า-ส่งออก

สินค้านำเข้าสูงสุด

➤ **มูลค่านำเข้า** เดือน มี.ค.67 จำนวน 4,102.27 ล้านบาท เพิ่มขึ้น 813.38 ล้านบาท คิดเป็น 24.73%
หน่วย : ล้านบาท



แผ่นเวเฟอร์สำหรับใช้ในทางอิเล็กทรอนิกส์ 617.55 ลบ.



แบตเตอรี่ 248.41 ลบ.

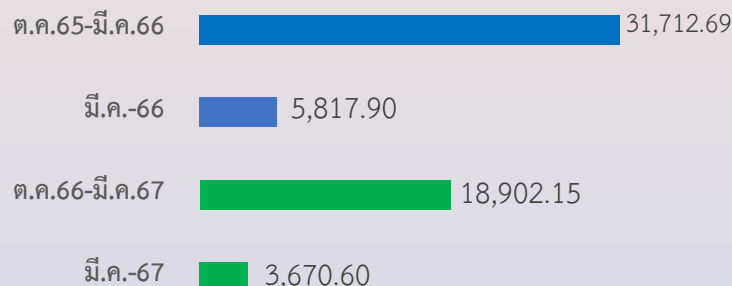


แท่งซิลิคอน ชนิดโมโนคริสตัลไลน์ 247.40 ลบ.

พลังงานไฟฟ้า 242.03 ลบ.

มันสำปะหลัง 202.24 ลบ.

➤ **มูลค่าส่งออก** เดือน มี.ค.67 จำนวน 3,670.60 ล้านบาท ลดลง 2,147.30 ล้านบาท คิดเป็น 36.91%
หน่วย : ล้านบาท



สินค้าส่งออกสูงสุด



ผลไม้(ทุเรียน ลำไย ฯลฯ) 1,350.46 ลบ.

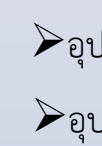


เครื่องตีบ่ารุงกำลัง 994.79 ลบ.



ผลิตภัณฑ์ปิโตรเลียม 215.22 ลบ.

ผงซักฟอก 108.13 ลบ.



โค, กระบือมีชีวิต 80.95 ลบ.

สินค้าผ่านแดน สปป.ลาว ไปประเทศที่สาม

➤ มูลค่าสินค้าผ่านแดนจาก สปป.ลาว ไปประเทศที่สาม เดือน มี.ค.67 จำนวน 1,214.62 ลบ. เมื่อเปรียบเทียบกับมูลค่าในช่วงเดือนเดียวกันของปีก่อน (มี.ค.66) จำนวน 834.95 ลบ. เพิ่มขึ้น 379.67 ลบ. คิดเป็น 45.47%

➤ อุปกรณ์กระจายสัญญาณ 443.17 ลบ.

➤ อุปกรณ์คอมพิวเตอร์ 249.23 ลบ.

➤ โบรมีน 67.37 ลบ.

➤ อุปกรณ์ไฟฟ้าสำหรับตัดต่อ 65.93 ลบ.

➤ คาร์บอนกัมมันต์ 59.97 ลบ.

สินค้าผ่านแดนจากประเทศที่สาม ไป สปป.ลาว

➤ มูลค่าสินค้าผ่านแดนจากประเทศที่สาม ไป สปป.ลาว เดือน มี.ค.67 จำนวน 393.34 ลบ. เมื่อเปรียบเทียบกับมูลค่าในช่วงเดือนเดียวกันของปีก่อน (มี.ค.66) จำนวน 439.50 ลบ. ลดลง 46.16 ลบ. คิดเป็น 10.50%

➤ หอมหัวใหญ่ กระเทียม 134.12 ลบ.

➤ แท็งค์ISOเปล่า 109.17 ลบ.

➤ เครื่องสำอาง 36.62 ลบ.

➤ นมผง 29.24 ลบ.

➤ อาหารเสริม 22.28 ลบ.